

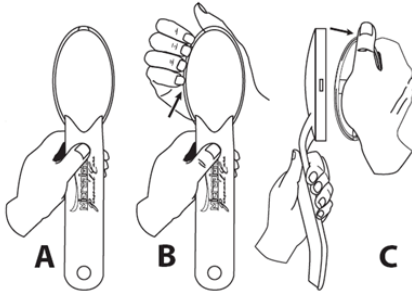
Használati utasítás a Microplane Profeszionális Sarok Reszelőhöz

Hogyan távolítsa el a védő burkolatot?

1. Módszer:

A: Erősen fogja meg a nyelet a bal kezével

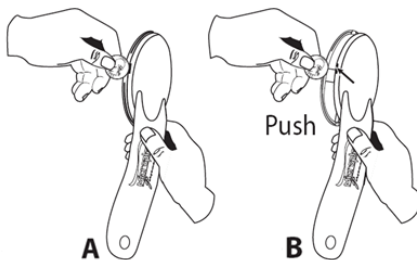
B: Négy ujjával erősen fogja meg a védő burkolatot, ahogy a képen látja, majd pattintsa le.



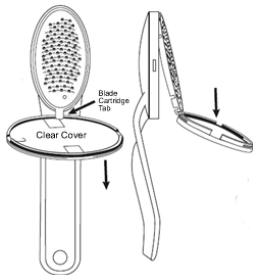
2. Módszer:

A: Helyezzen egy 5 forintos érmét az ház oldalán található mélyedésbe

B: Nyomja el a reszelő fejtől a védő burkolatot, amíg le nem pattan



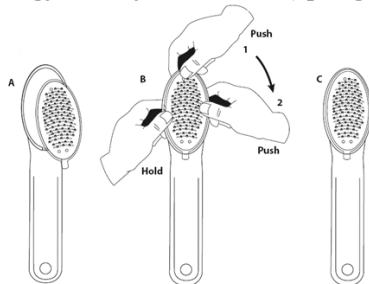
Hogyan távolítsa el/cserélje ki a Profeszionális Sarok Reszelő pengéjét?



1: Csúsztassa az átlátszó védő burkolat alját a penge alsó része alá ahogy a képen látja.

2: Ahogy a burkolatot lefelé nyomja, a penge ki fog ugrani a fejből

Hogyan helyezze be az új pengét?



1: Helyezze a pengét a fejbé (a vájat segít az illesztésben)

2: Tartsa a pengét egyenesen

3: Nyomja a pengét a vájatba, haladjon körbe